



ТЕРРИТОРИАЛЬНЫЙ ОРГАН  
ФЕДЕРАЛЬНОЙ СЛУЖБЫ  
ГОСУДАРСТВЕННОЙ СТАТИСТИКИ  
ПО ВОЛГОГРАДСКОЙ ОБЛАСТИ

# ПРОИЗВОДСТВО ПРОДУКЦИИ ЖИВОТНОВОДСТВА, ПОГОЛОВЬЕ СКОТА И ПТИЦЫ

в хозяйствах всех категорий Волгоградской области  
на конец октября 2024 года

21.11.2024

# СОДЕРЖАНИЕ

Производство продукции животноводства	3
Поголовье скота и птицы	8
Реализация продукции сельскохозяйственными организациями	17

**1**

**Производство продукции  
животноводства**

# ПРОИЗВОДСТВО ПРОДУКЦИИ ЖИВОТНОВОДСТВА

в хозяйствах всех категорий, январь – октябрь 2024 г.\*

ВОЛГОГРАДСТАТ

Скот и птица на убой в живом весе



171,1

ТЫС. ТОНН

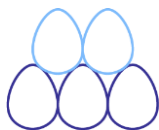
Молоко



522,0

ТЫС. ТОНН

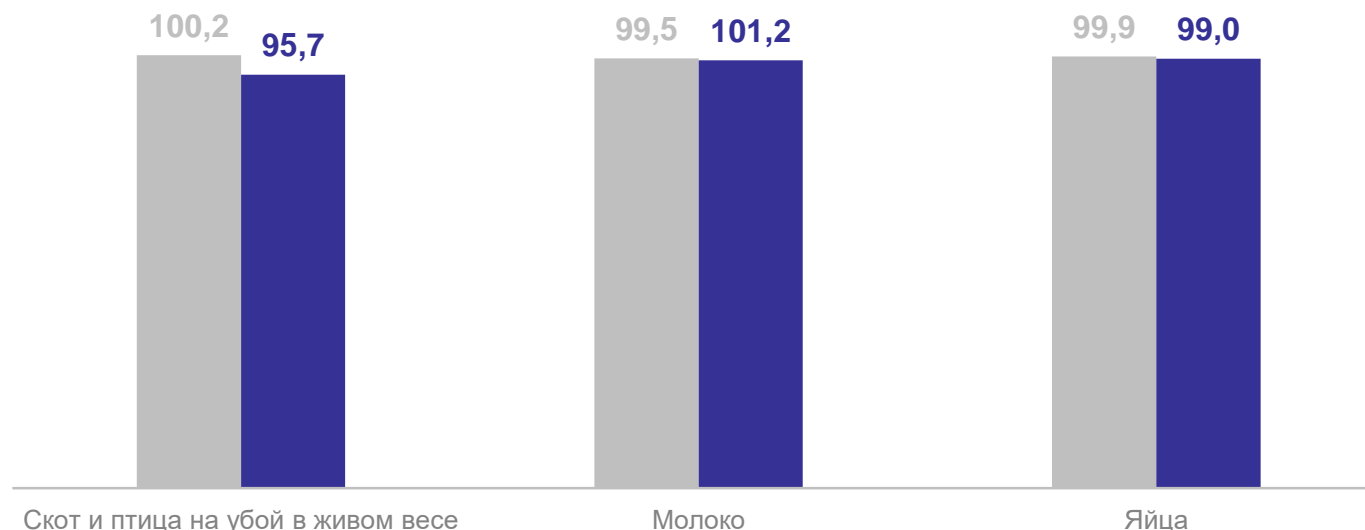
Яйца



705,6

млн штук

в % к соответствующему периоду предыдущего года



● Январь – октябрь 2023 г.  
к январю – октябрю 2022 г.

● Январь – октябрь 2024 г.  
к январю – октябрю 2023 г.

\* Предварительные данные.

# ПРОИЗВОДСТВО СКОТА И ПТИЦЫ

на убой в живом весе, по категориям хозяйств, январь – октябрь 2024 г.\*

ВОЛГОГРАДСТАТ

## Сельскохозяйственные организации



**74,3**  
ТЫС. ТОНН

**91,5%**

к аналогичному  
периоду 2023 г.

## Крестьянские (фермерские) хозяйства и индивидуальные предприниматели



**7,2**  
ТЫС. ТОНН

**102,1%**

к аналогичному  
периоду 2023 г.

## Хозяйства населения

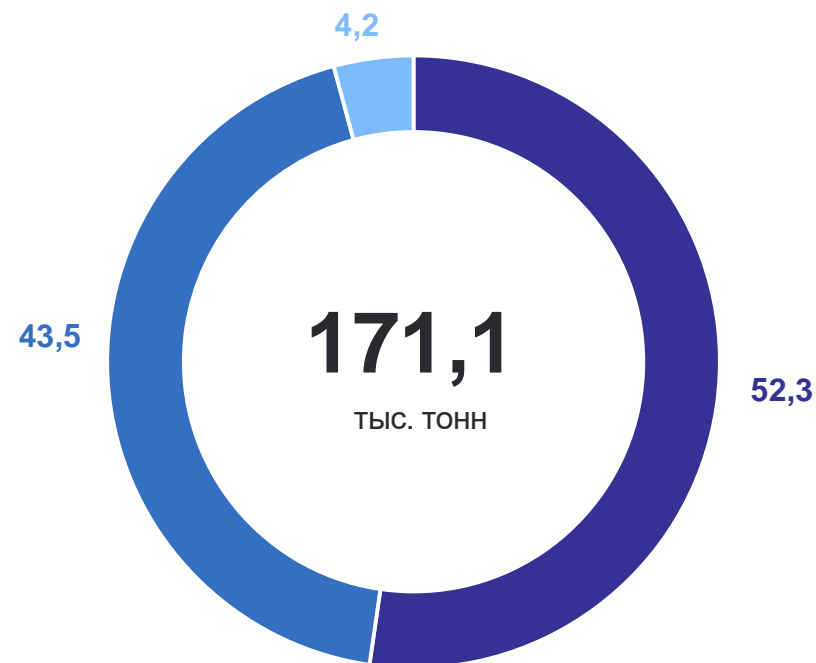


**89,5**  
ТЫС. ТОНН

**99,0%**

к аналогичному  
периоду 2023 г.

в % к итогу



- Хозяйства населения
- Сельскохозяйственные организации
- Крестьянские (фермерские) хозяйства и индивидуальные предприниматели

\* Предварительные данные.

# ПРОИЗВОДСТВО МОЛОКА

по категориям хозяйств, январь – октябрь 2024 г.\*

ВОЛГОГРАДСТАТ

## Сельскохозяйственные организации



**58,3**  
ТЫС. ТОНН

**106,7%**

к аналогичному  
периоду 2023 г.

## Крестьянские (фермерские) хозяйства и индивидуальные предприниматели



**40,1**  
ТЫС. ТОНН

**100,1%**

к аналогичному  
периоду 2023 г.

## Хозяйства населения

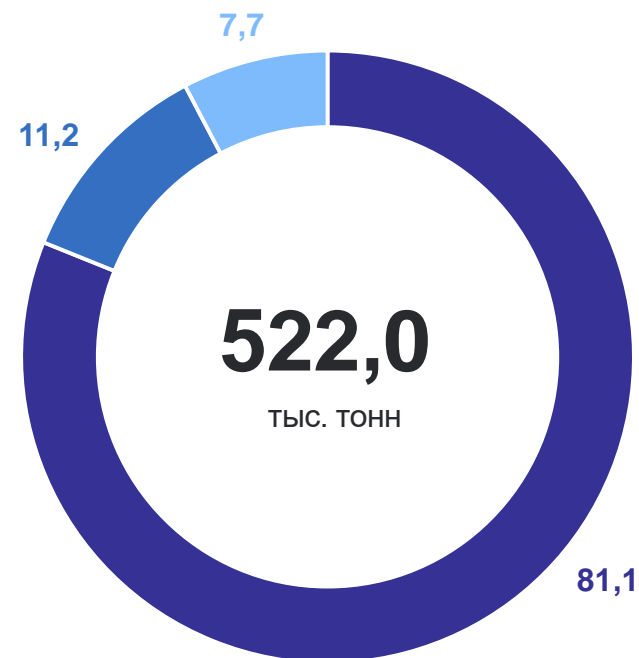


**423,6**  
ТЫС. ТОНН

**100,6%**

к аналогичному  
периоду 2023 г.

в % к итогу



- Хозяйства населения
- Сельскохозяйственные организации
- Крестьянские (фермерские) хозяйства и индивидуальные предприниматели

\* Предварительные данные.

# ПРОИЗВОДСТВО ЯИЦ

по категориям хозяйств, январь – октябрь 2024 г.\*

## Сельскохозяйственные организации



**433,3**  
млн штук

**98,7%**

к аналогичному  
периоду 2023 г.

## Крестьянские (фермерские) хозяйства и индивидуальные предприниматели



**0,3**  
млн штук

**98,5%**

к аналогичному  
периоду 2023 г.

## Хозяйства населения

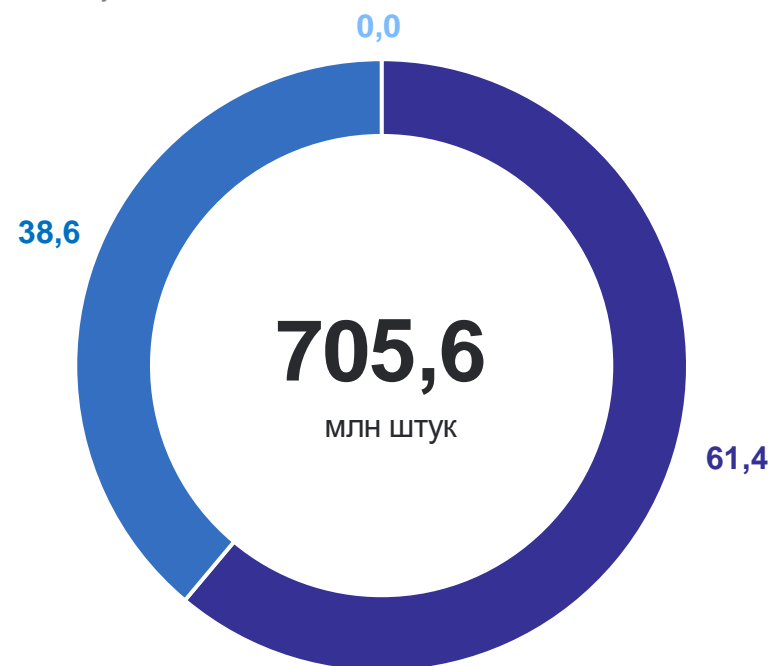


**271,9**  
млн штук

**99,6%**

к аналогичному  
периоду 2023 г.

в % к итогу



- Сельскохозяйственные организации
- Хозяйства населения
- Крестьянские (фермерские) хозяйства и индивидуальные предприниматели

\* Предварительные данные.

# 2

## Поголовье скота и птицы




# ПОГОЛОВЬЕ КРУПНОГО РОГАТОГО СКОТА

в хозяйствах всех категорий, на конец октября 2024 г.\*

ВОЛГОГРАДСТАТ

в % к предыдущему месяцу

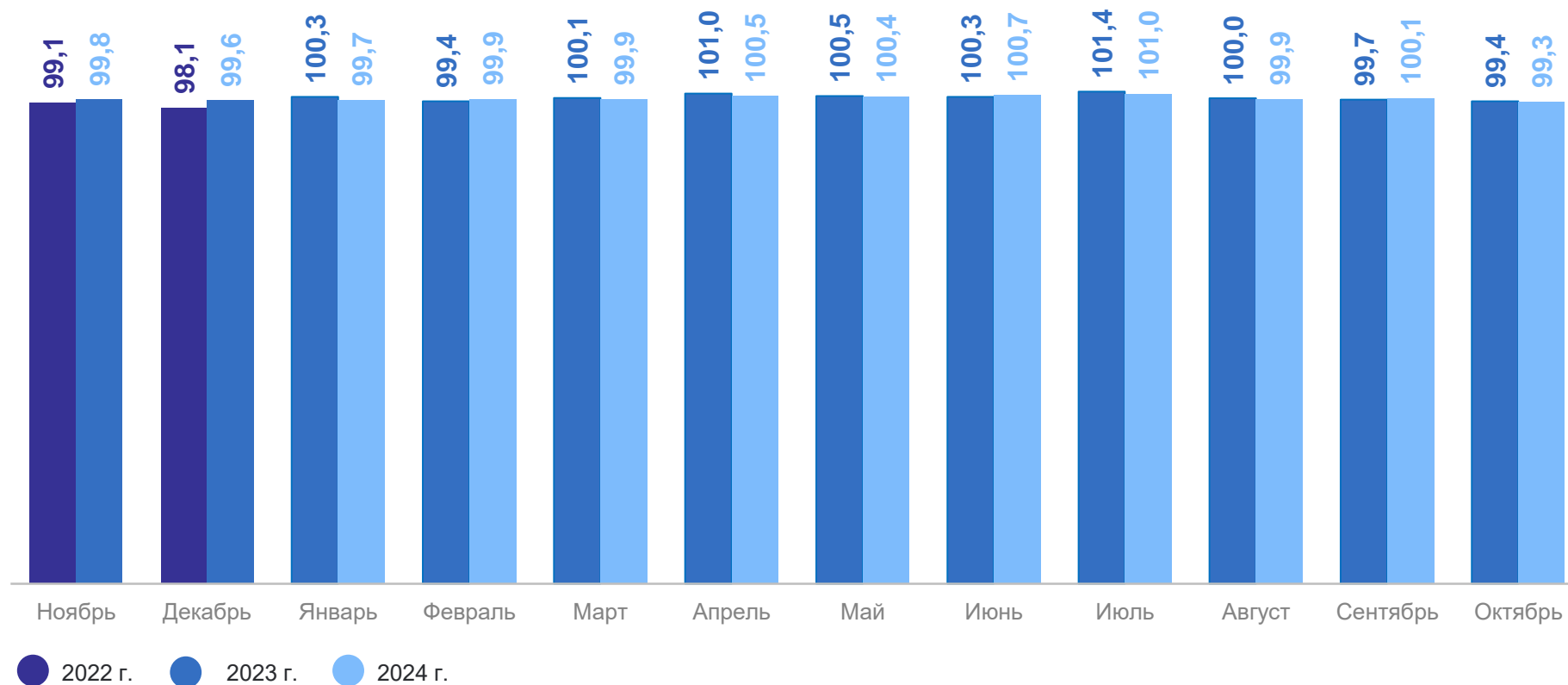


**353,4**

ТЫС. ГОЛОВ

**100,6%**

октябрь 2024 г.  
к октябрю 2023 г.



\* Предварительные данные.

# ПОГОЛОВЬЕ КРУПНОГО РОГАТОГО СКОТА

по категориям хозяйств, на конец октября 2024 г.\*

ВОЛГОГРАДСТАТ

## Сельскохозяйственные организации



**41,8**  
тыс. голов

**102,0%**  
октябрь 2024 г.  
к октябрю 2023 г.

## Крестьянские (фермерские) хозяйства и индивидуальные предприниматели



**89,4**  
тыс. голов

**100,1%**  
октябрь 2024 г.  
к октябрю 2023 г.

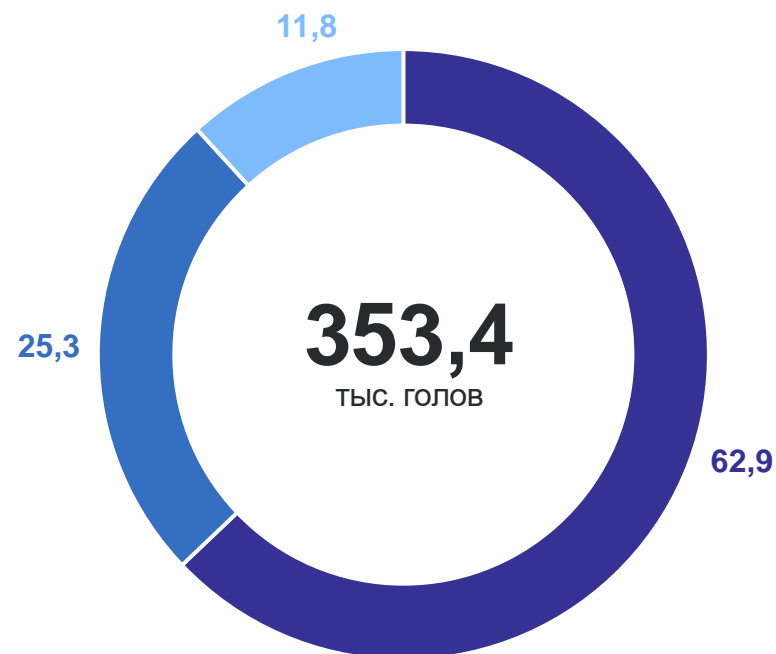
## Хозяйства населения



**222,2**  
тыс. голов

**100,5%**  
октябрь 2024 г.  
к октябрю 2023 г.

в % к итогу



- Хозяйства населения
- Крестьянские (фермерские) хозяйства и индивидуальные предприниматели
- Сельскохозяйственные организации

\* Предварительные данные.

# ПОГОЛОВЬЕ СВИНЕЙ

в хозяйствах всех категорий, на конец октября 2024 г.\*

ВОЛГОГРАДСТАТ

в % к предыдущему месяцу

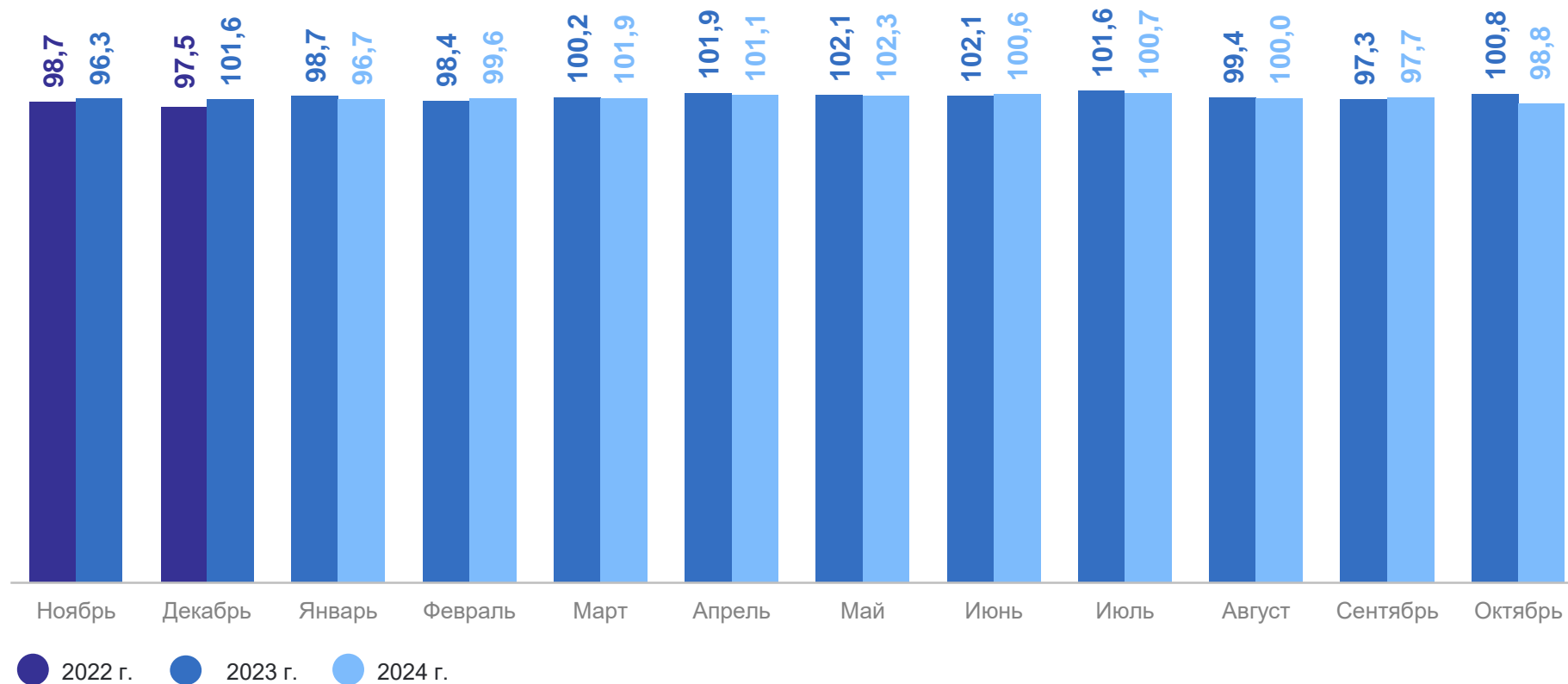


**226,7**

ТЫС. ГОЛОВ

**97,2%**

октябрь 2024 г.  
к октябрю 2023 г.



\* Предварительные данные.

# ПОГОЛОВЬ СВИНЕЙ

по категориям хозяйств, на конец октября 2024 г.\*

## Сельскохозяйственные организации



**172,8**  
тыс. голов

**100,7%**  
октябрь 2024 г.  
к октябрю 2023 г.

## Крестьянские (фермерские) хозяйства и индивидуальные предприниматели



**0,6**  
тыс. голов

**82,5%**  
октябрь 2024 г.  
к октябрю 2023 г.

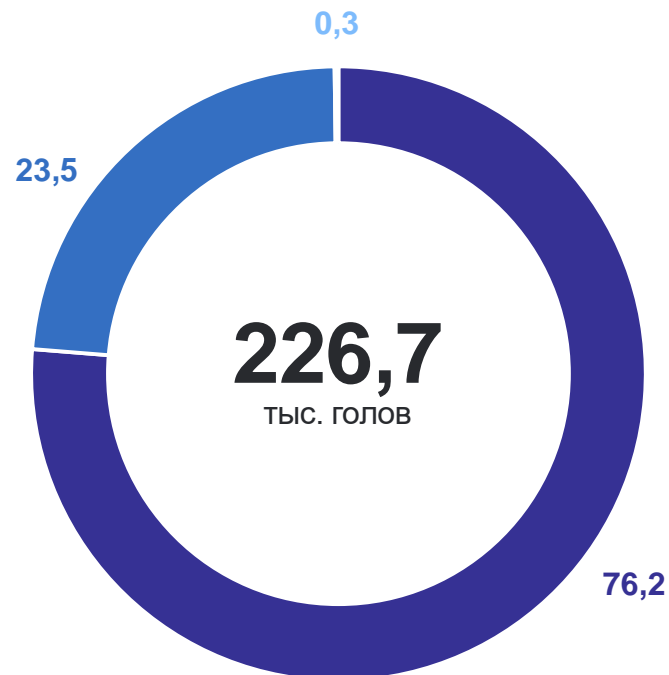
## Хозяйства населения



**53,4**  
тыс. голов

**87,8%**  
октябрь 2024 г.  
к октябрю 2023 г.

в % к итогу



- Сельскохозяйственные организации
- Хозяйства населения
- Крестьянские (фермерские) хозяйства и индивидуальные предприниматели


\* Предварительные данные.

# ПОГОЛОВЬЕ ОВЕЦ И КОЗ

в хозяйствах всех категорий, на конец октября 2024 г.\*

ВОЛГОГРАДСТАТ

в % к предыдущему месяцу

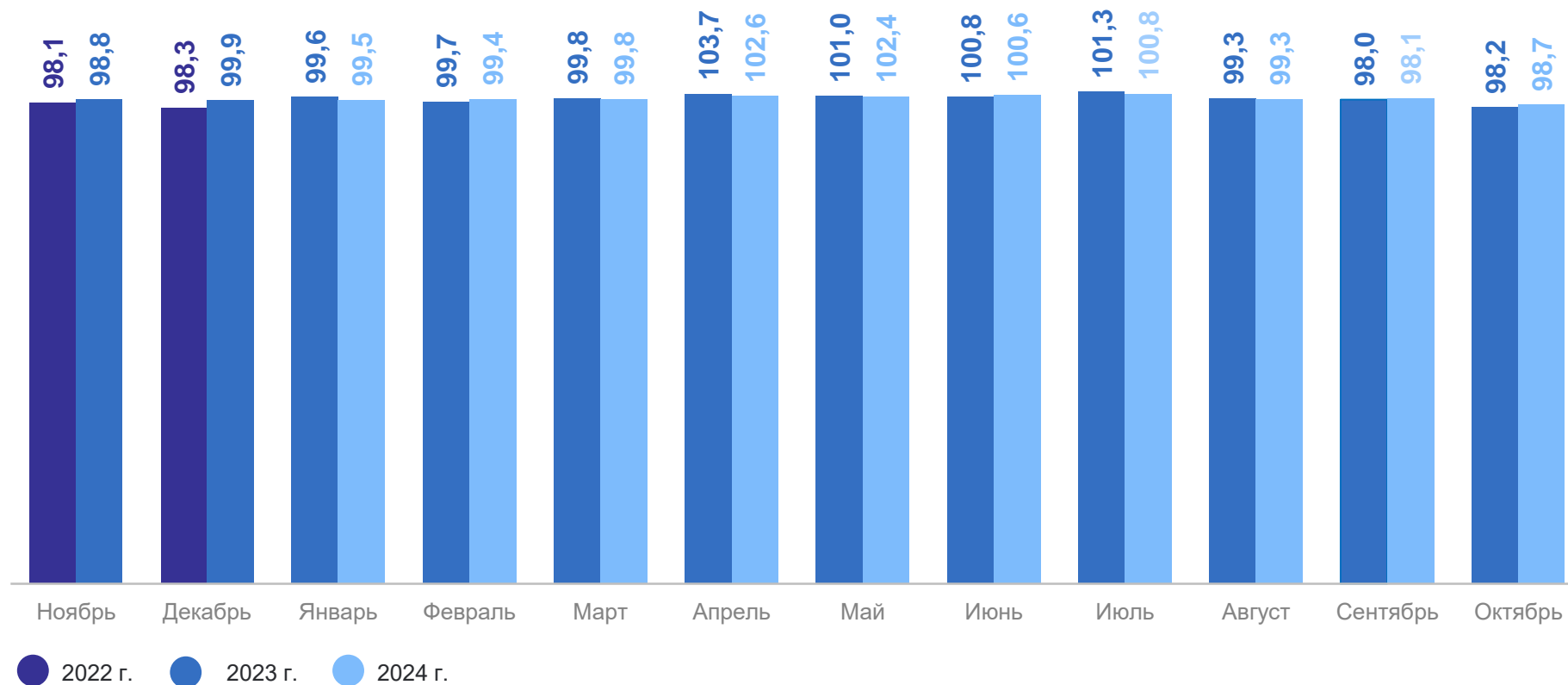


1 017,8

ТЫС. ГОЛОВ

100,1%

октябрь 2024 г.  
к октябрю 2023 г.



\* Предварительные данные.

# ПОГОЛОВЬЕ ОВЕЦ И КОЗ

по категориям хозяйств, на конец октября 2024 г.\*

## Сельскохозяйственные организации



**108,6**  
тыс. голов

**99,4%**  
октябрь 2024 г.  
к октябрю 2023 г.

## Крестьянские (фермерские) хозяйства и индивидуальные предприниматели



**290,3**  
тыс. голов

**99,7%**  
октябрь 2024 г.  
к октябрю 2023 г.

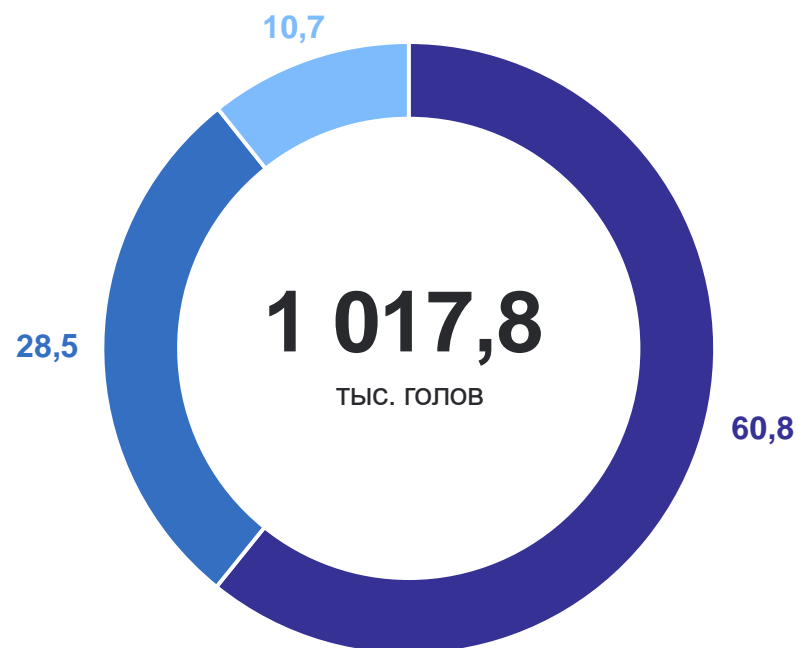
## Хозяйства населения



**619,0**  
тыс. голов

**100,3%**  
октябрь 2024 г.  
к октябрю 2023 г.

в % к итогу



- Хозяйства населения
- Крестьянские (фермерские) хозяйства и индивидуальные предприниматели
- Сельскохозяйственные организации

\* Предварительные данные.

# ПОГОЛОВЬЕ ПТИЦЫ

в хозяйствах всех категорий, на конец октября 2024 г.\*

ВОЛГОГРАДСТАТ

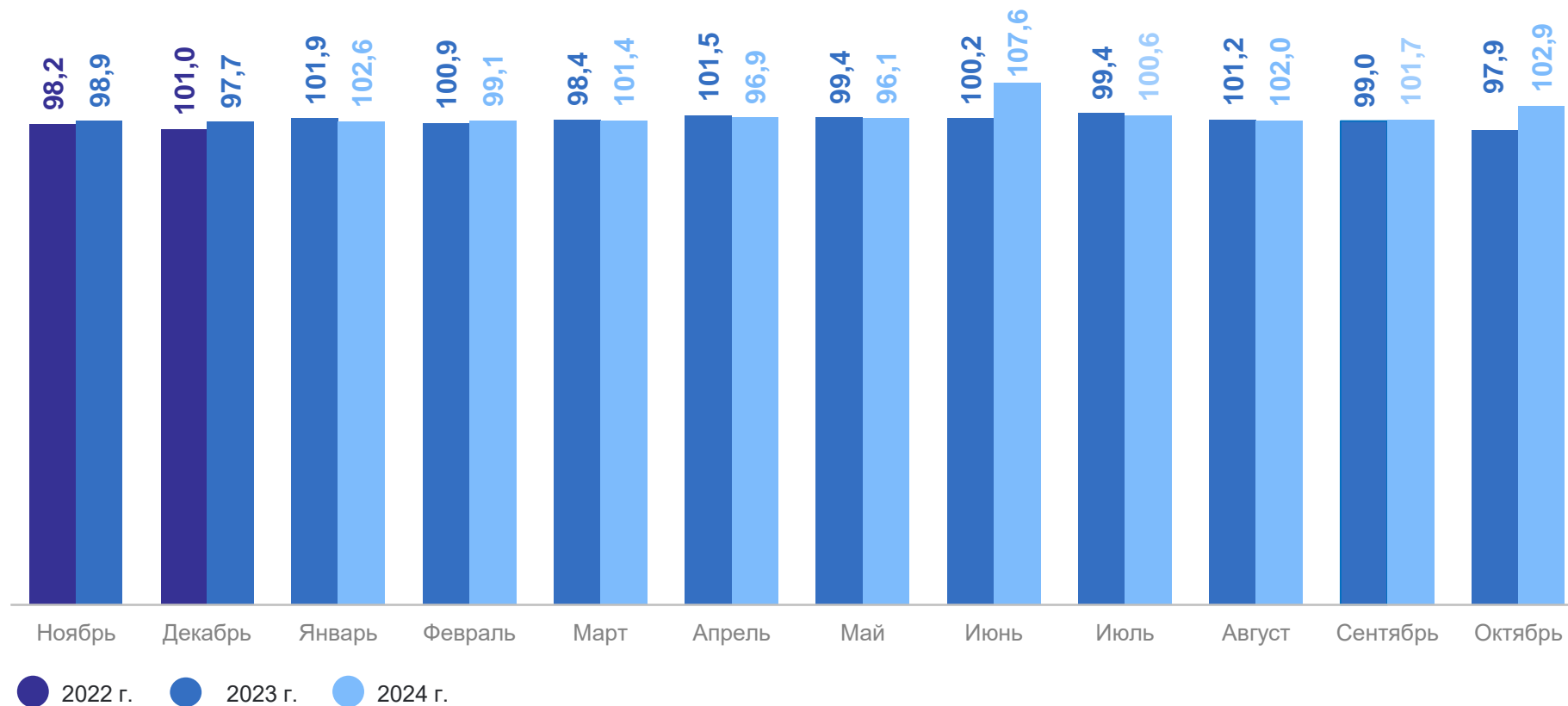
в % к предыдущему месяцу



**8 107,6**  
ТЫС. ГОЛОВ

**107,1%**

октябрь 2024 г.  
к октябрю 2023 г.



\* Предварительные данные.

# ПОГОЛОВЬЕ ПТИЦЫ

по категориям хозяйств, на конец октября 2024 г.\*

## Сельскохозяйственные организации



**5 498,3**  
тыс. голов

**111,0%**  
октябрь 2024 г.  
к октябрю 2023 г.

## Крестьянские (фермерские) хозяйства и индивидуальные предприниматели



**16,3**  
тыс. голов

**93,5%**  
октябрь 2024 г.  
к октябрю 2023 г.

## Хозяйства населения



**2 593,0**  
тыс. голов

**99,7%**  
октябрь 2024 г.  
к октябрю 2023 г.

в % к итогу



- Сельскохозяйственные организации
- Хозяйства населения
- Крестьянские (фермерские) хозяйства и индивидуальные предприниматели

\* Предварительные данные.



**3**

**Реализация продукции  
сельскохозяйственными  
организациями**

# РЕАЛИЗАЦИЯ ПРОДУКЦИИ

сельскохозяйственными организациями, не относящимися к субъектам малого предпринимательства, январь – октябрь 2024 г.

Зерновые и зернобобовые культуры (без кукурузы)



**614,0**

ТЫС. ТОНН

Масличные культуры



**314,1**

ТЫС. ТОНН

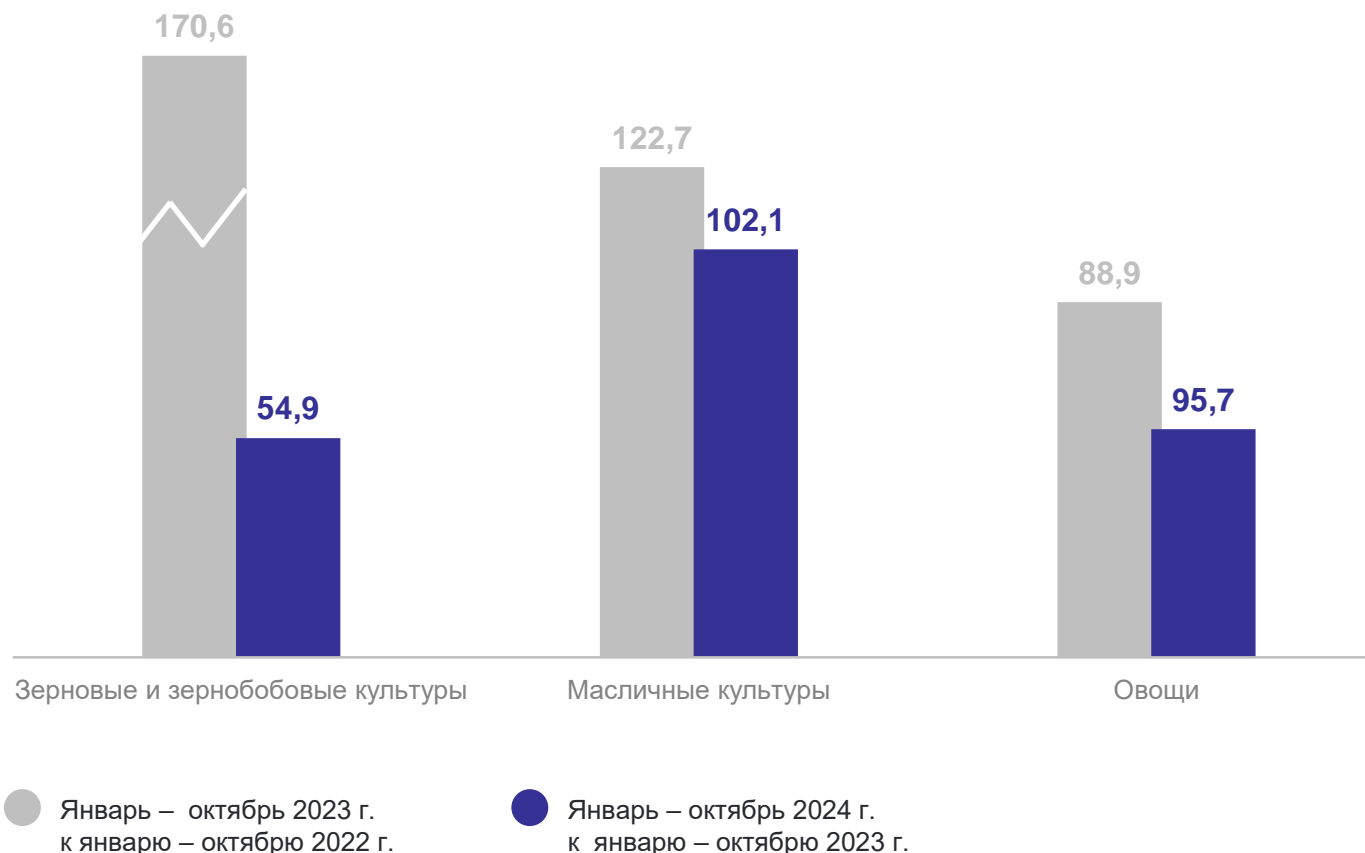
Овощи



**57,1**

ТЫС. ТОНН

в % к соответствующему периоду предыдущего года



# РЕАЛИЗАЦИЯ ПРОДУКЦИИ

сельскохозяйственными организациями, не относящимися к субъектам малого предпринимательства, январь – октябрь 2024 г.

ВОЛГОГРАДСТАТ

## Скот и птица в живом весе

в % к соответствующему периоду предыдущего года



**65,6**

ТЫС. ТОНН

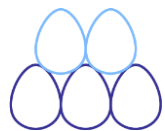
## Молоко



**54,6**

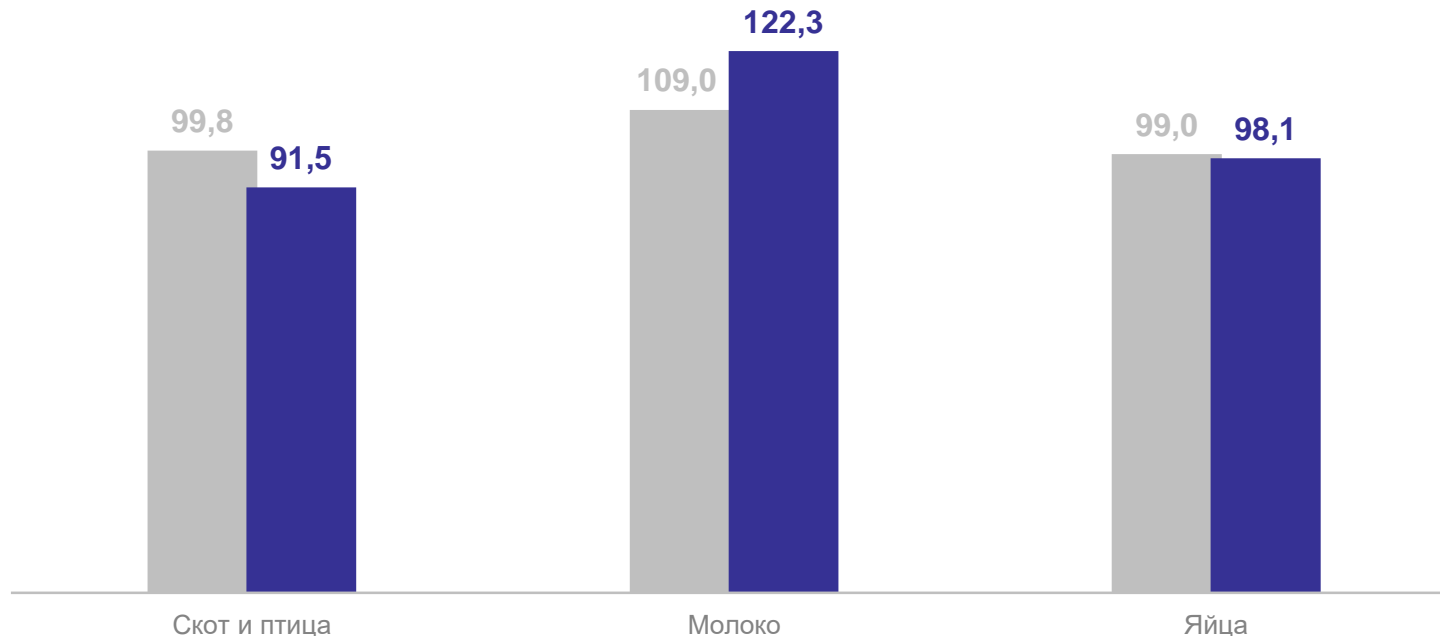
ТЫС. ТОНН

## Яйца



**347,3**

млн штук



● Январь – октябрь 2023 г.  
к январю – октябрю 2022 г.

● Январь – октябрь 2024 г.  
к январю – октябрю 2023 г.